



ТЕРРИТОРИАЛЬНЫЙ ОРГАН
ФЕДЕРАЛЬНОЙ СЛУЖБЫ
ГОСУДАРСТВЕННОЙ СТАТИСТИКИ
ПО НИЖЕГОРОДСКОЙ ОБЛАСТИ

ОПЕРАТИВНЫЕ ДАННЫЕ ПО ИНДЕКСУ ПРОМЫШЛЕННОГО ПРОИЗВОДСТВА

декабрь 2023 года

16.02.2024

Оперативные данные

СОДЕРЖАНИЕ

Индекс промышленного производства **3**

Индекс производства **7**

Индекс производства по основным видам обрабатывающих производств **15**


1

Индекс промышленного производства

ИНДЕКС ПРОМЫШЛЕННОГО ПРОИЗВОДСТВА

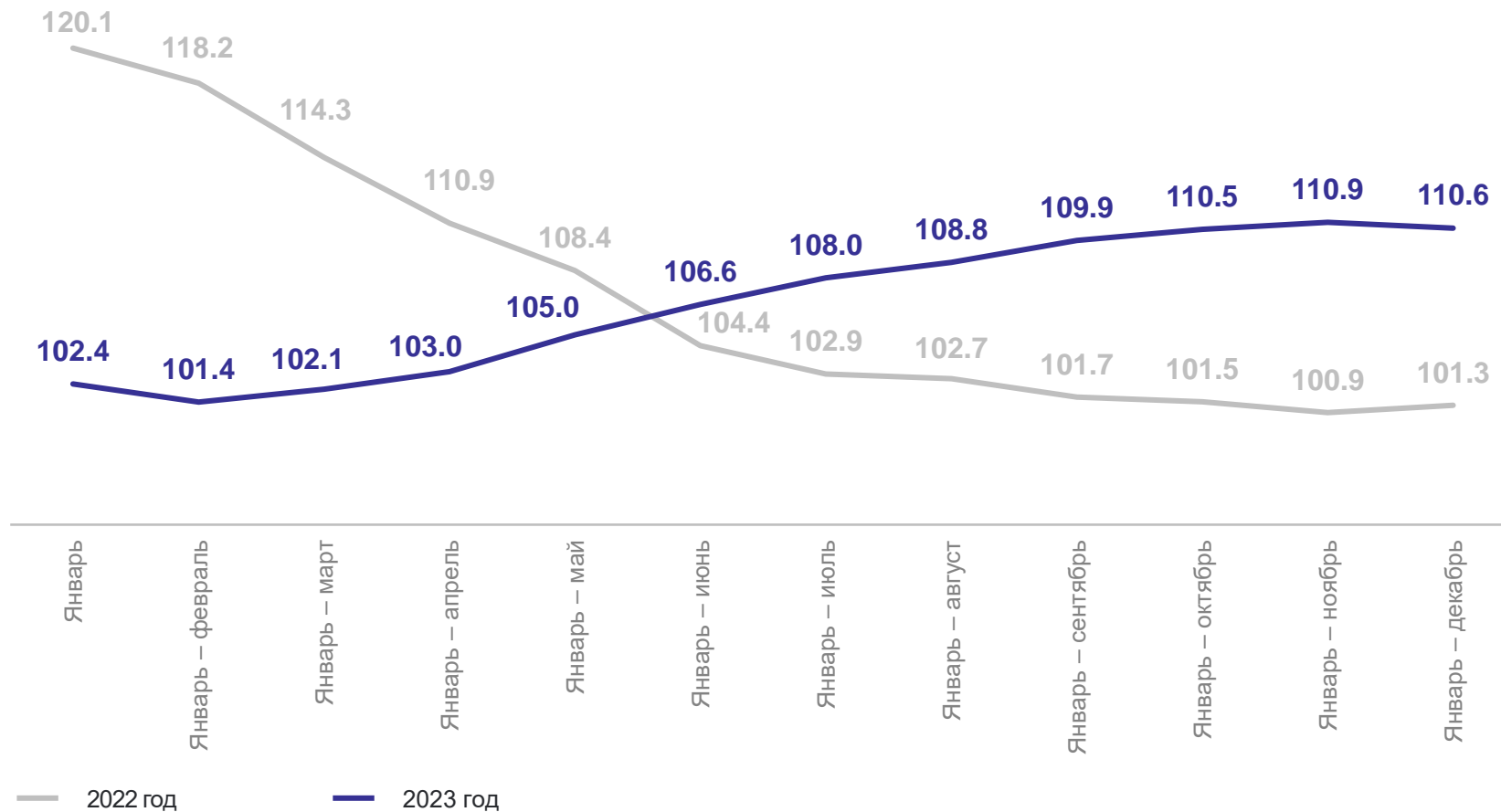
в % к соответствующему периоду предыдущего года

НИЖЕГОРОДСТАТ



110.6%

2023 год к 2022 году

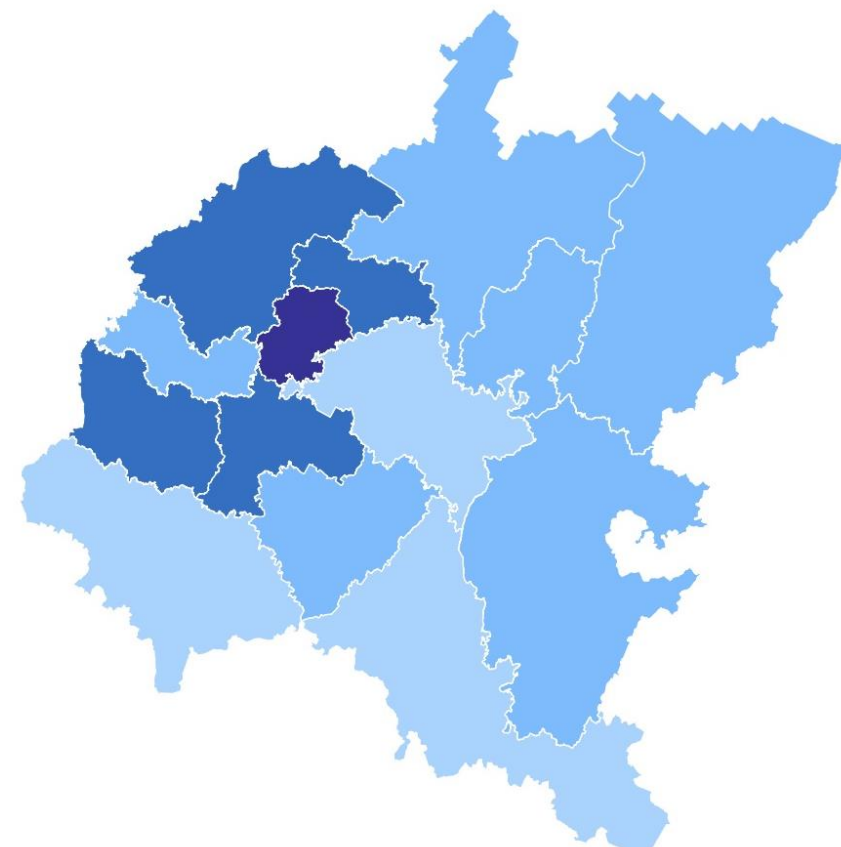
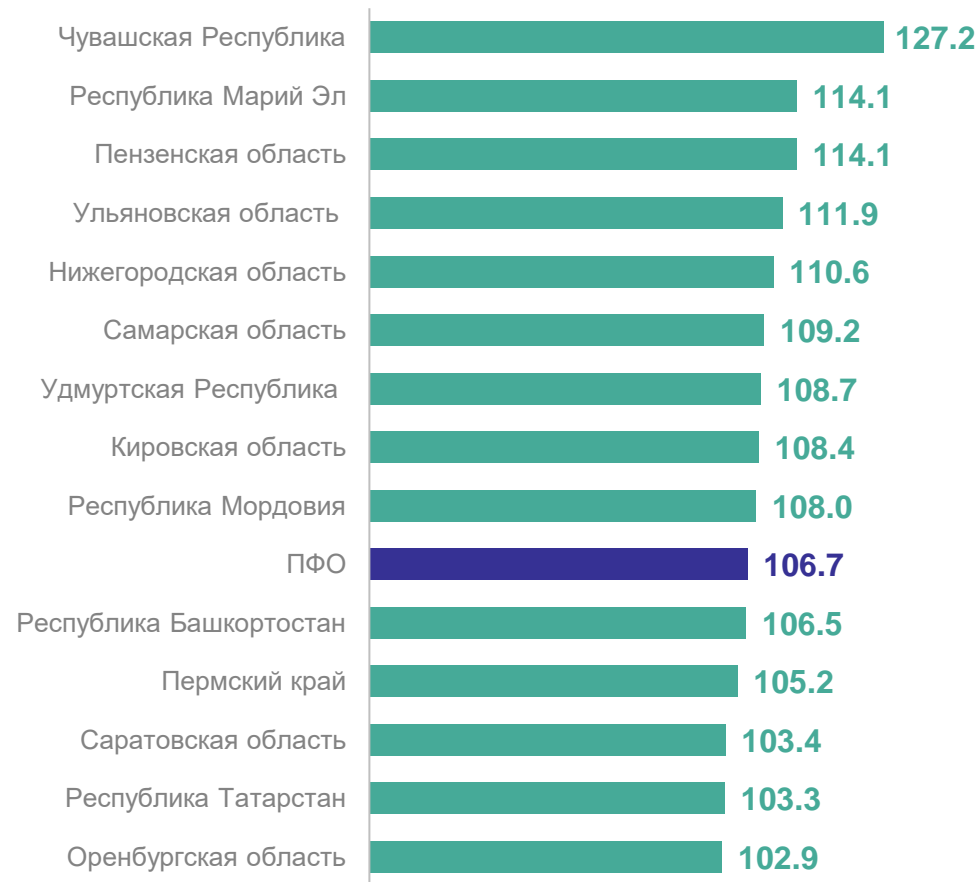


ИНДЕКС ПРОМЫШЛЕННОГО ПРОИЗВОДСТВА

по регионам Приволжского федерального округа*, в %

НИЖЕГОРОДСТАТ

2023 год к 2022 году



102.5-105.0 105.1-110.0 110.1-120.0 120.1-128.0

9

субъектов
значение индекса
больше, чем по ПФО

5

субъектов
значение индекса
меньше, чем по ПФО

*Приволжский федеральный округ (ПФО).

ИНДЕКС ПРОМЫШЛЕННОГО ПРОИЗВОДСТВА

НИЖЕГОРОДСТАТ



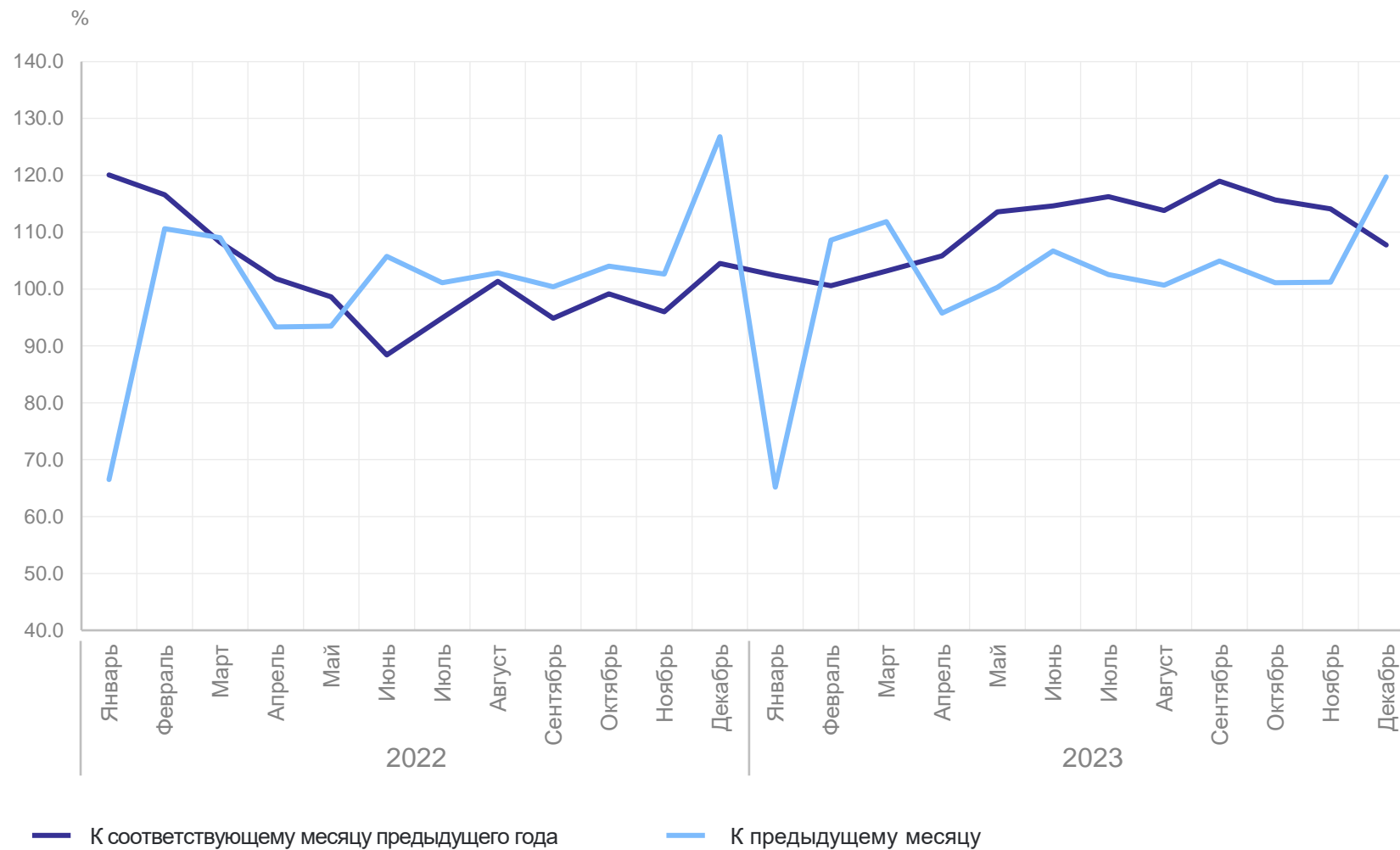
107.7%

декабрь 2023 года
к декабрю 2022 года



119.7%

декабрь 2023 года
к ноябрю 2023 года



2

Индекс производства

ИНДЕКС ПРОИЗВОДСТВА

2023 год к 2022 году

НИЖЕГОРОДСТАТ



Водоснабжение; водоотведение, организация сбора и утилизации отходов, деятельность по ликвидации загрязнений

112.5%



Обработывающие производства

110.9%



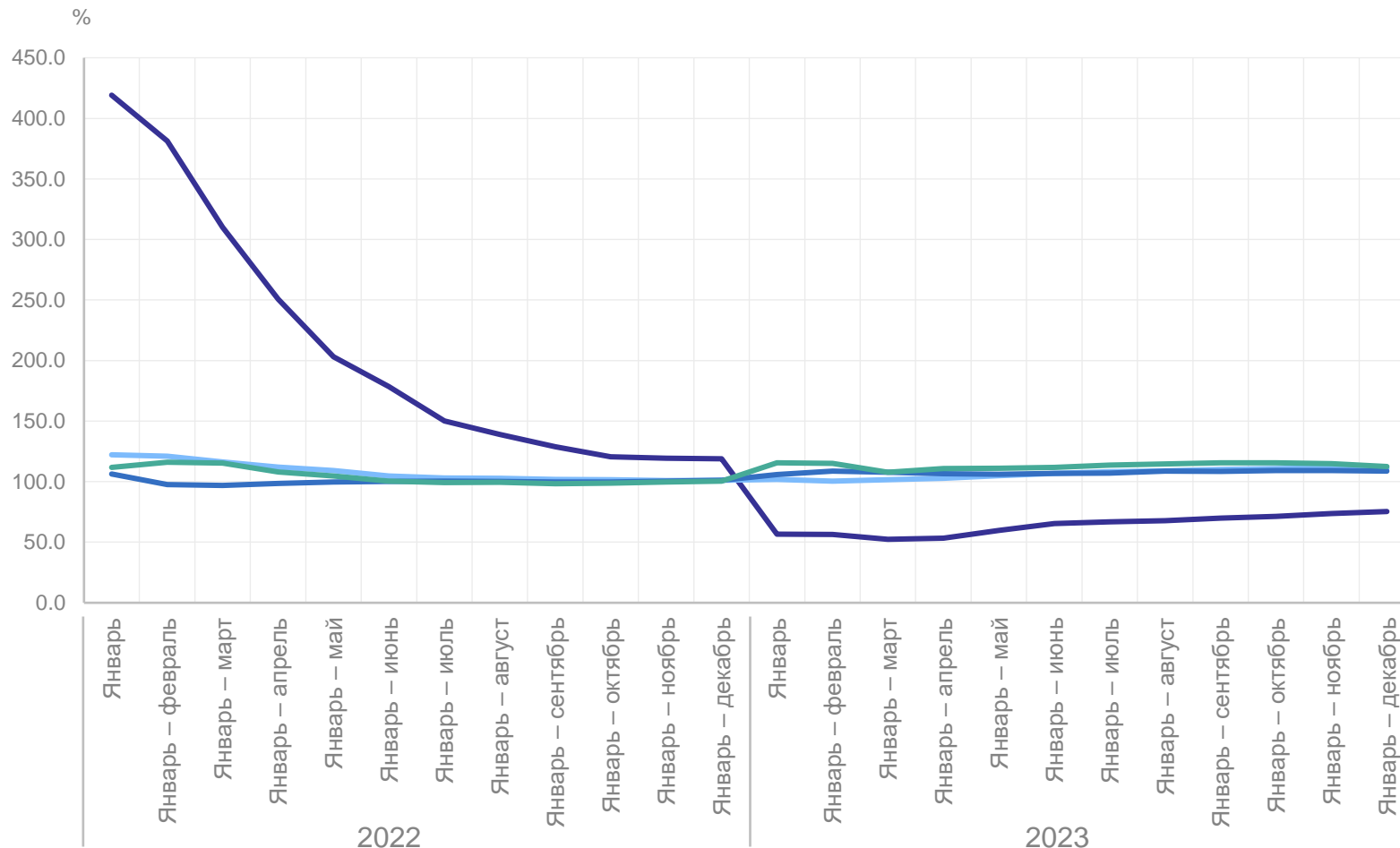
Обеспечение электрической энергией, газом и паром; кондиционирование воздуха

108.8%



Добыча полезных ископаемых

75.3%



— Добыча полезных ископаемых

— Обеспечение электрической энергией, газом и паром; кондиционирование воздуха

— Обработывающие производства

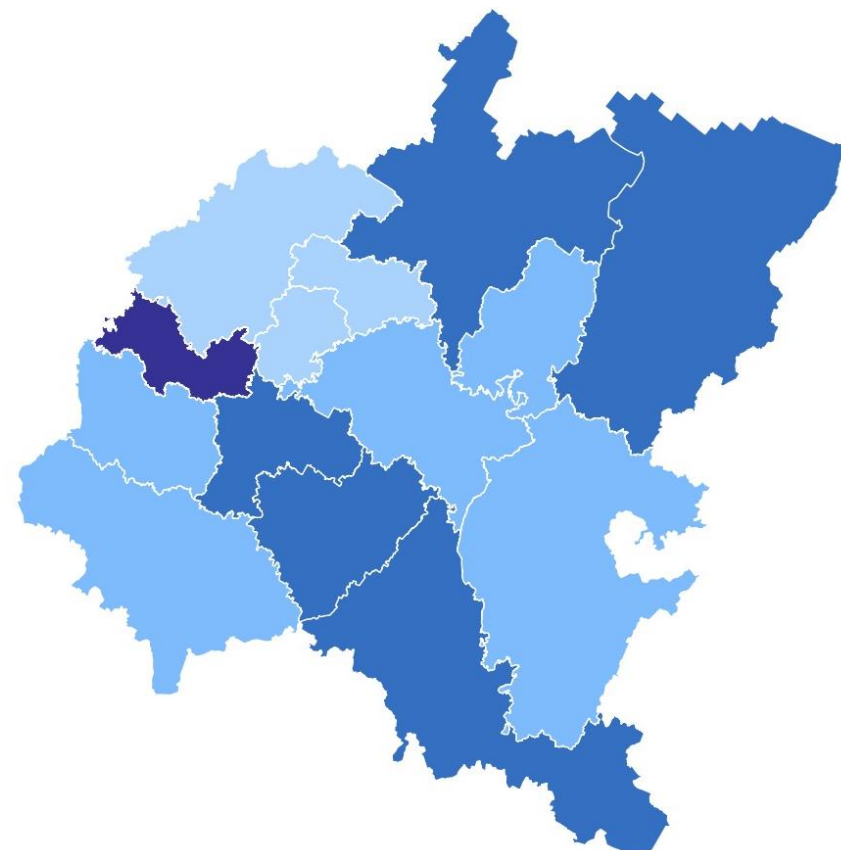
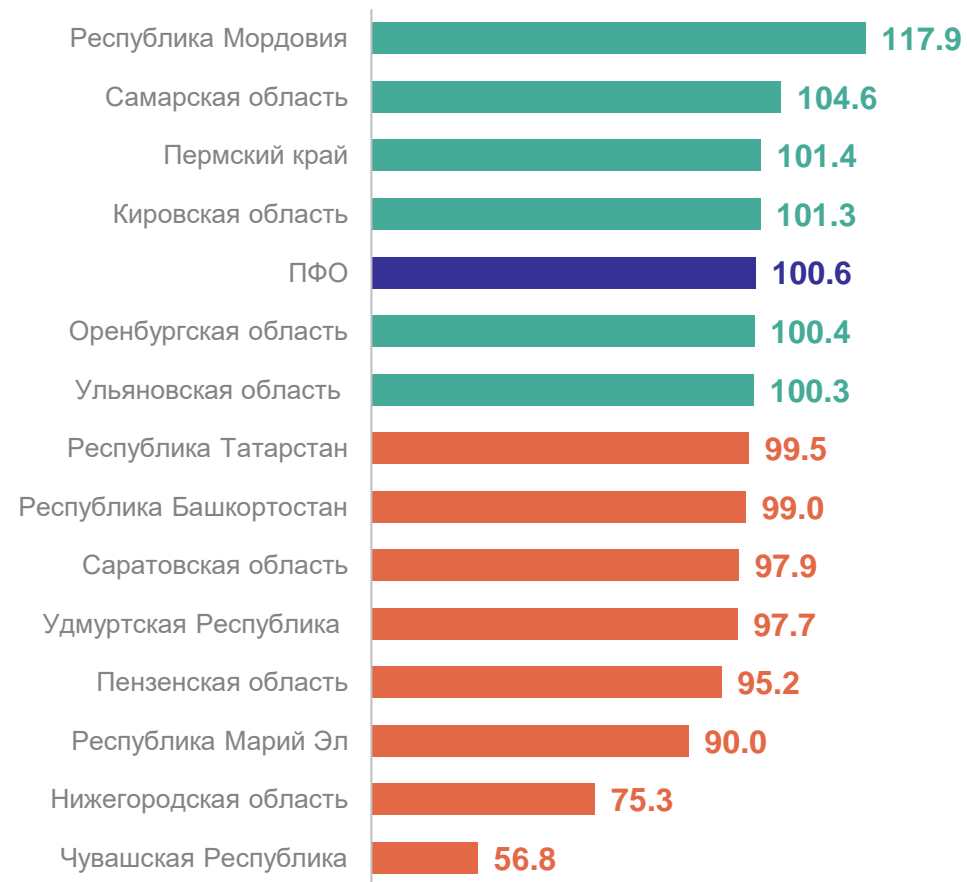
— Водоснабжение; водоотведение, организация сбора и утилизации отходов, деятельность по ликвидации загрязнений

ИНДЕКС ПРОИЗВОДСТВА

по виду деятельности «Добыча полезных ископаемых» по регионам ПФО, в %

НИЖЕГОРОДСТАТ

2023 год к 2022 году



56.0-90.0 90.1-99.9 100.0-110.0 110.1-118.0

4

субъекта
значение индекса
больше, чем по ПФО

10

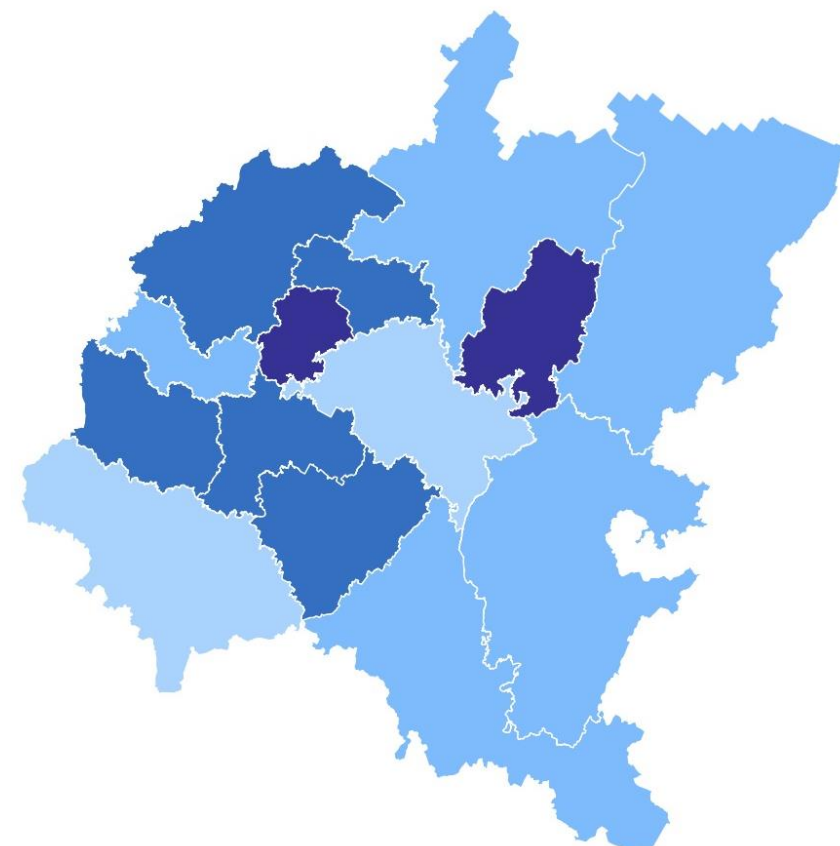
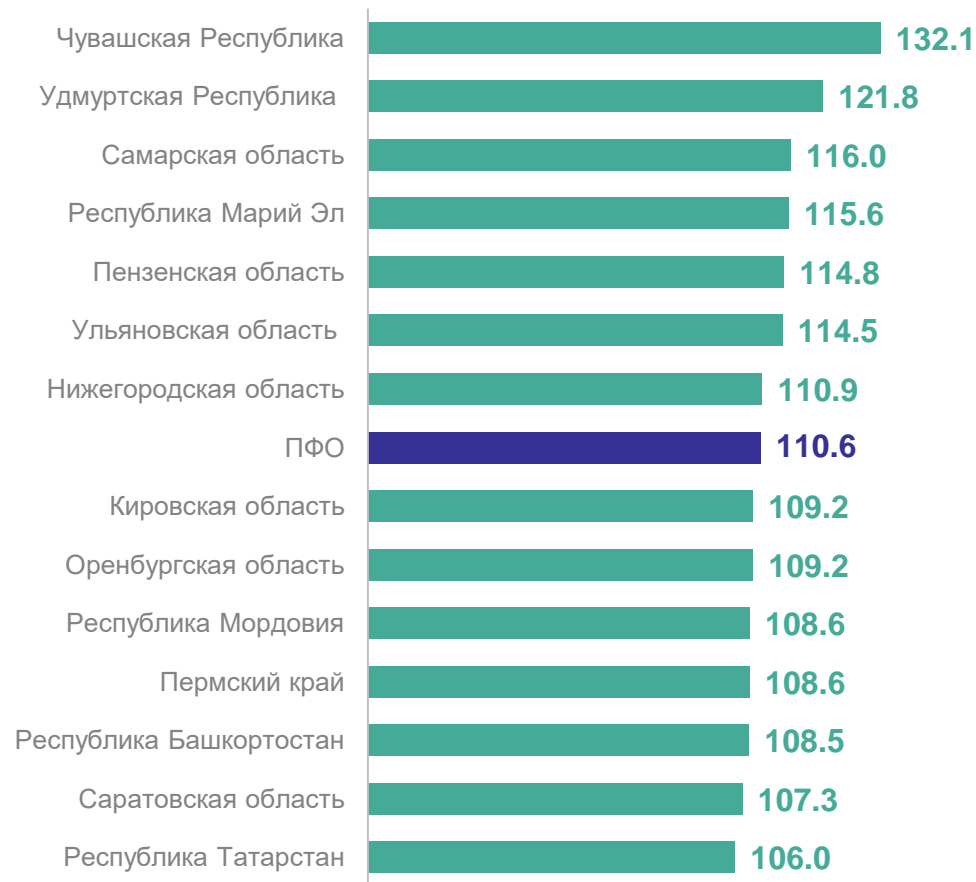
субъектов
значение индекса
меньше, чем по ПФО

ИНДЕКС ПРОИЗВОДСТВА

по виду деятельности «Обрабатывающие производства» по регионам ПФО, в %

НИЖЕГОРОДСТАТ

2023 год к 2022 году



104.0-108.0 108.1-110.0 110.1-120.0 120.1-132.1

7

7 субъектов
значение индекса
больше, чем по ПФО

7

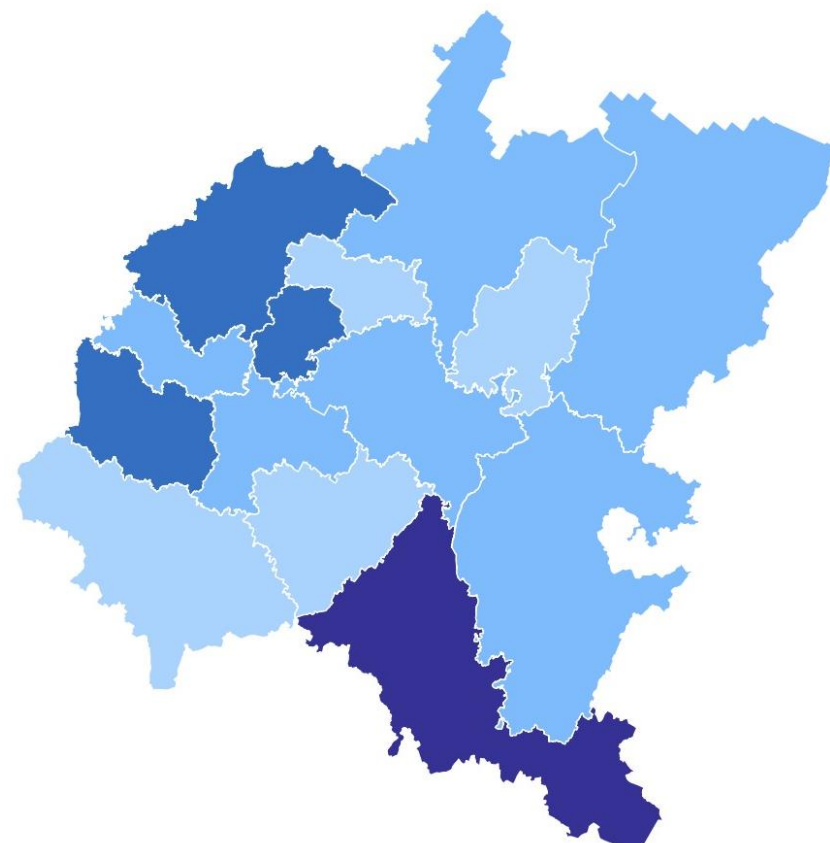
7 субъектов
значение индекса
меньше, чем по ПФО

ИНДЕКС ПРОИЗВОДСТВА

по виду деятельности «Обеспечение электрической энергией, газом и паром;
кондиционирование воздуха» по регионам ПФО, в %

НИЖЕГОРОДСТАТ

2023 год к 2022 году



95.0-99.9

100.0-103.0

103.1-110.0

110.1-118.0

7

субъектов
значение индекса
больше, чем по ПФО

7

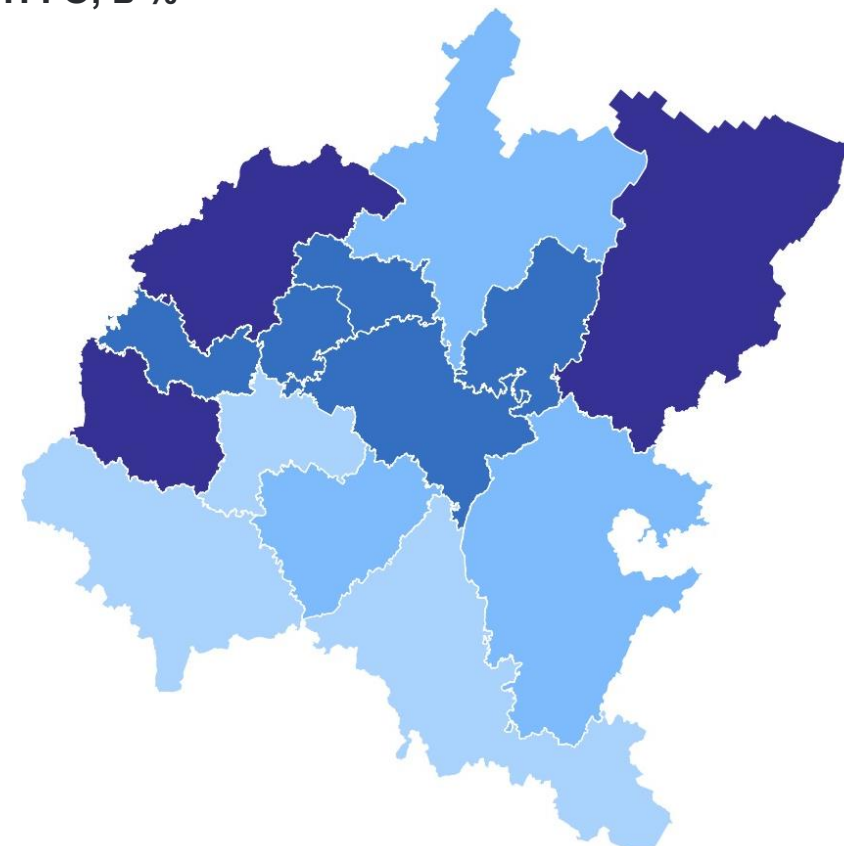
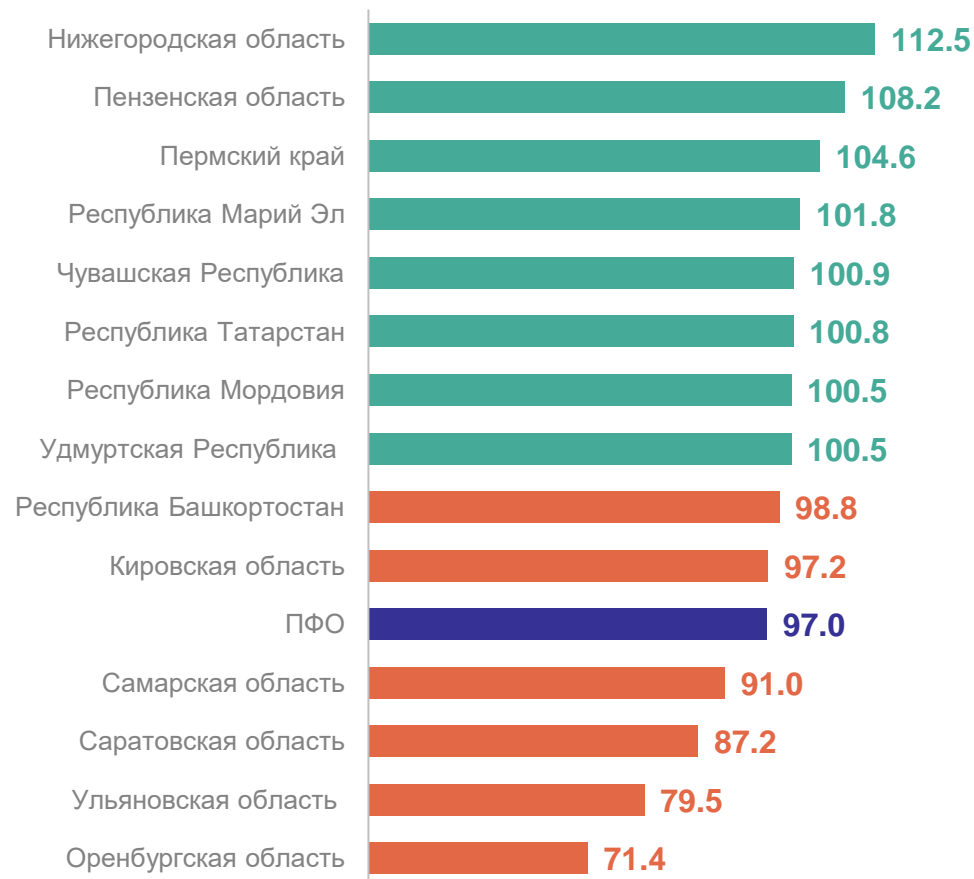
субъектов
значение индекса
меньше, чем по ПФО

ИНДЕКС ПРОИЗВОДСТВА

НИЖЕГОРОДСТАТ

по виду деятельности «Водоснабжение; водоотведение, организация сбора и утилизация отходов, деятельность по ликвидации загрязнений» по регионам ПФО, в %

2023 год к 2022 году



10

субъектов
значение индекса
больше, чем по ПФО

4

субъекта
значение индекса
меньше, чем по ПФО

ИНДЕКС ПРОИЗВОДСТВА

декабрь 2023 года к декабрю 2022 года

НИЖЕГОРОДСТАТ



Обрабатывающие
производства

108.4%



Обеспечение
электрической
энергией, газом и паром;
кондиционирование
воздуха

105.5%



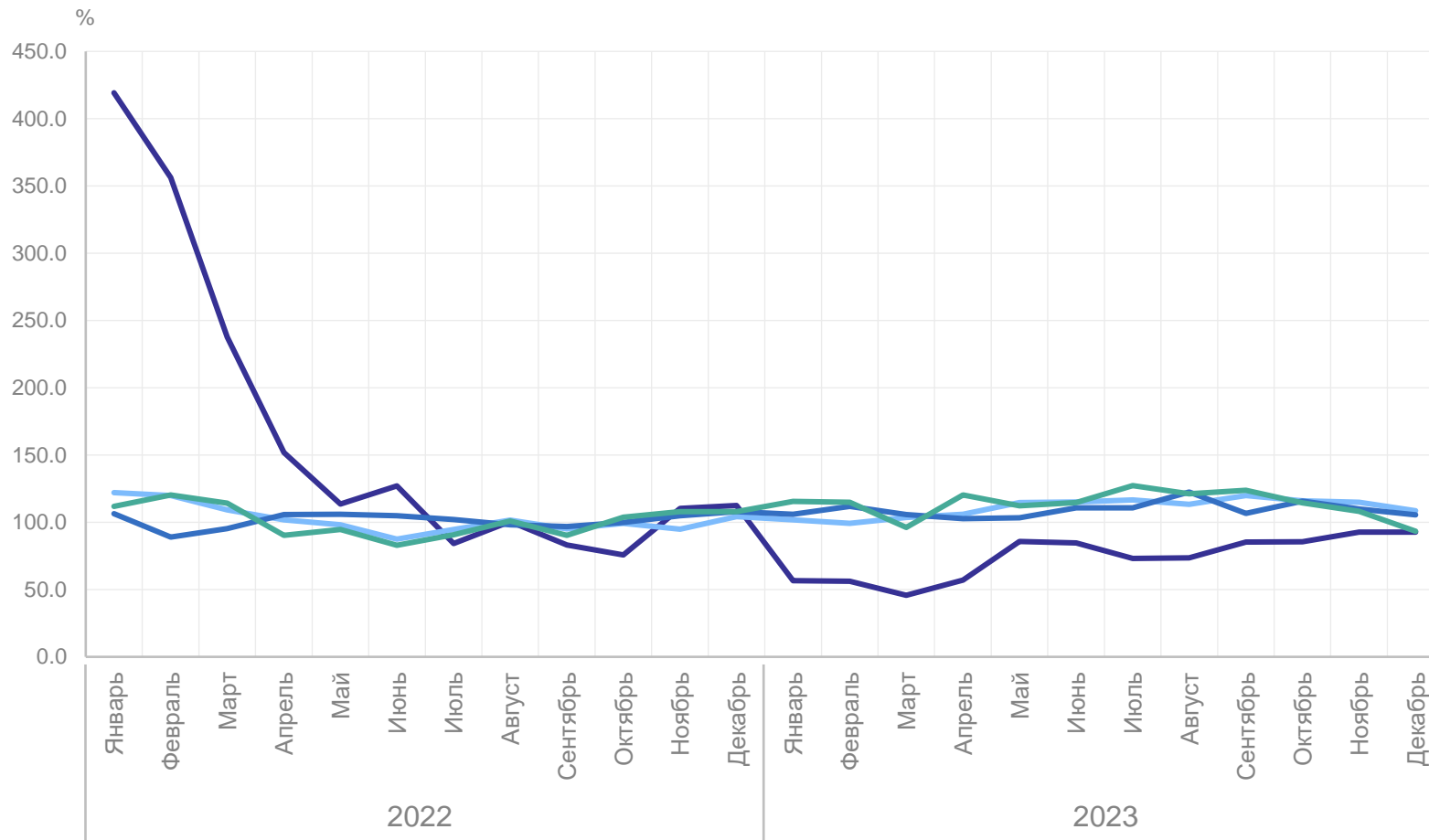
Водоснабжение;
водоотведение,
организация сбора
и утилизации отходов,
деятельность
по ликвидации загрязнений

93.4%



Добыча полезных
ископаемых

92.6%





— Добыча полезных ископаемых
— Обработка производств
— Обеспечение электрической энергией, газом и паром; кондиционирование воздуха
— Водоснабжение; водоотведение, организация сбора и утилизации отходов, деятельность по ликвидации загрязнений


ИНДЕКС ПРОИЗВОДСТВА

декабрь 2023 года к ноябрю 2023 года

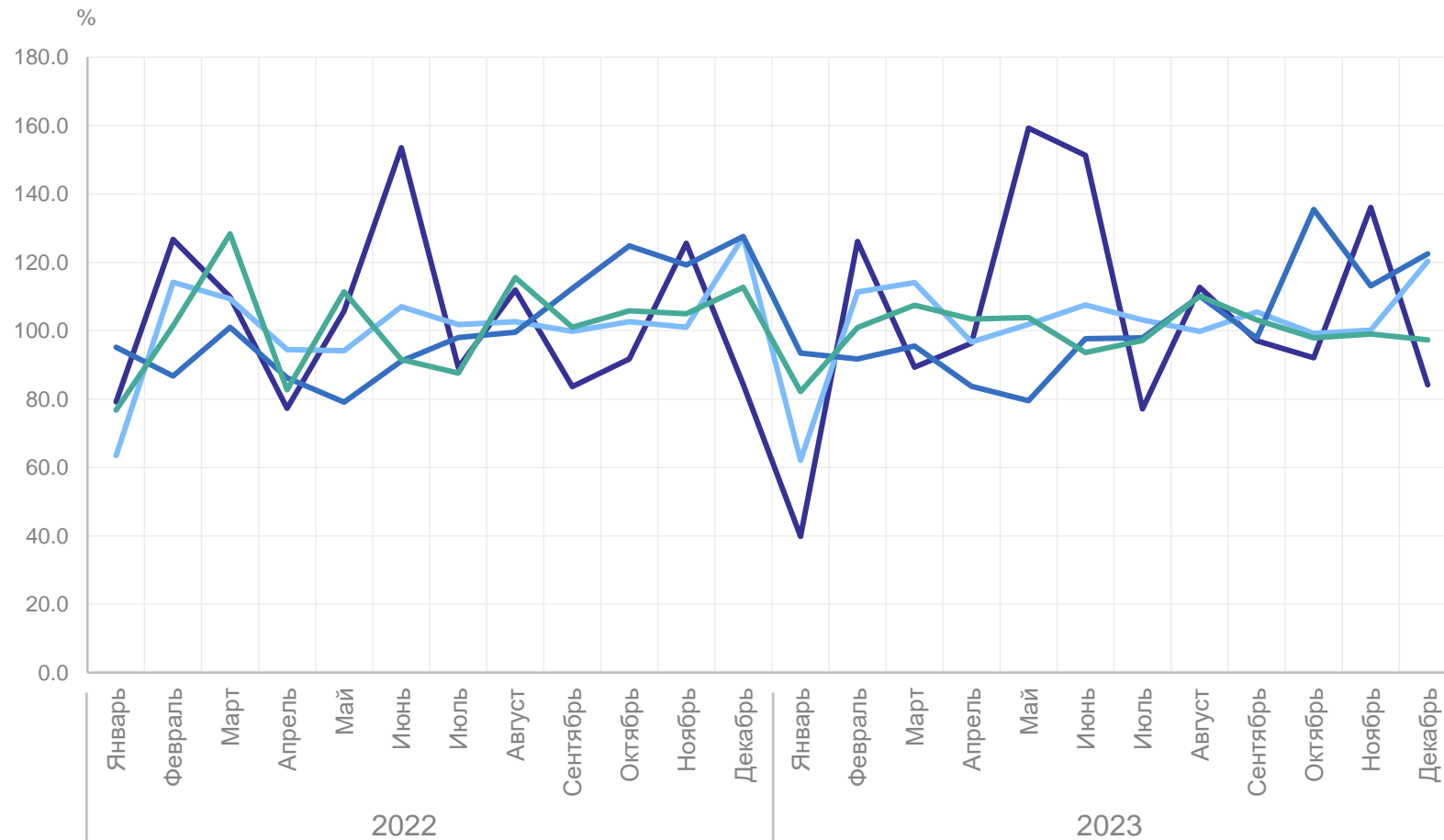
НИЖЕГОРОДСТАТ

 Обеспечение электрической энергией, газом и паром; кондиционирование воздуха **122.5%**

 Обрабатывающие производства **120.3%**

 Водоснабжение; водоотведение, организация сбора и утилизации отходов, деятельность по ликвидации загрязнений **97.4%**

 Добыча полезных ископаемых **84.2%**



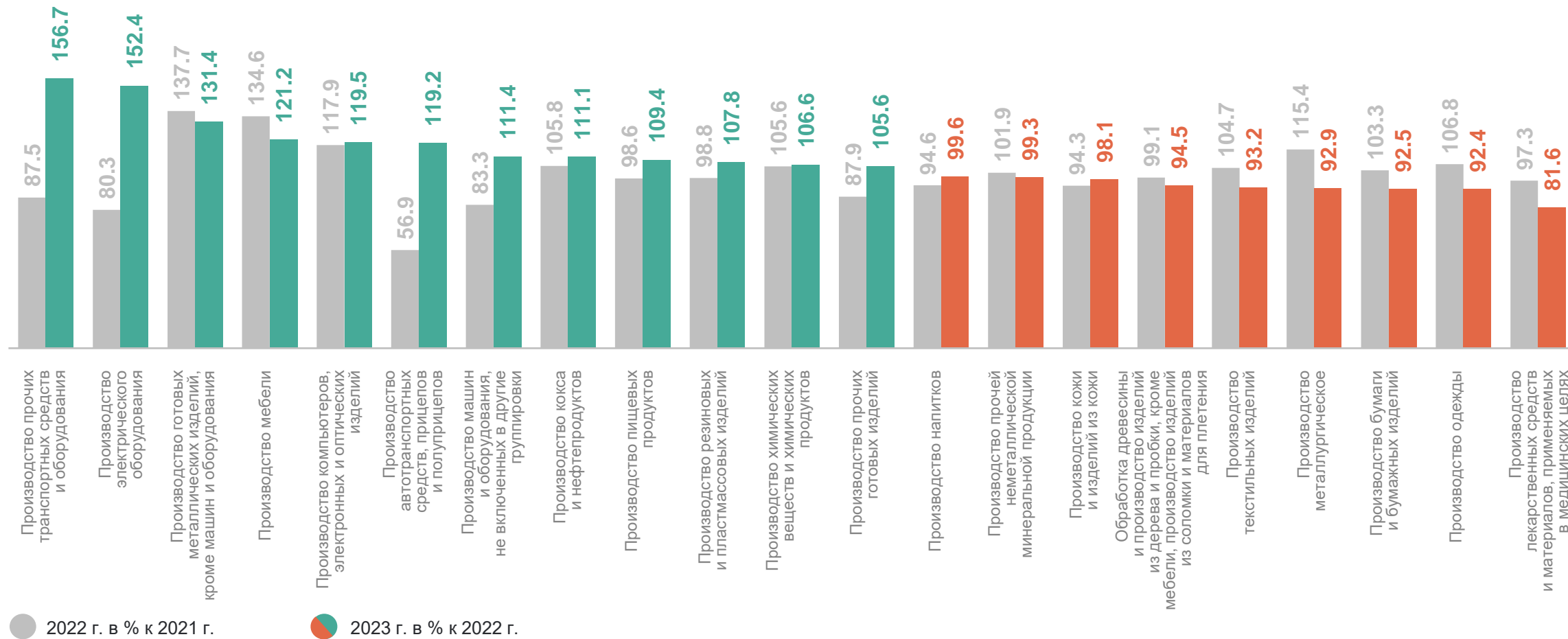
■ Добыча полезных ископаемых
■ Обеспечение электрической энергией, газом и паром; кондиционирование воздуха
■ Обрабатывающие производства
■ Водоснабжение; водоотведение, организация сбора и утилизации отходов, деятельность по ликвидации загрязнений

3

**Индекс производства по основным
видам обрабатывающих производств**

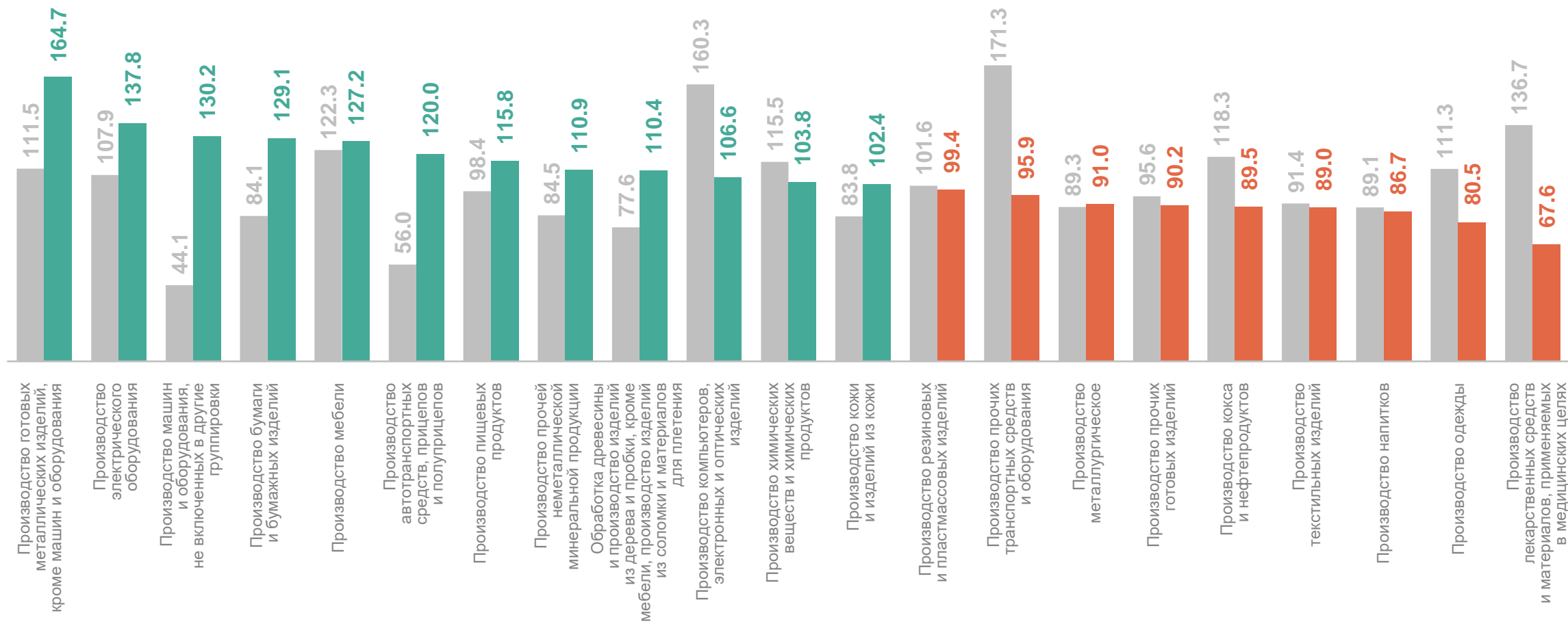
ИНДЕКС ПРОИЗВОДСТВА ПО ОСНОВНЫМ ВИДАМ ОБРАБАТЫВАЮЩИХ ПРОИЗВОДСТВ

НИЖЕГОРОДСТАТ



ИНДЕКС ПРОИЗВОДСТВА ПО ОСНОВНЫМ ВИДАМ ОБРАБАТЫВАЮЩИХ ПРОИЗВОДСТВ

НИЖЕГОРОДСТАТ



● Декабрь 2022 г. в % к декабрю 2021 г.

● Декабрь 2023 г. в % к декабрю 2022 г.

ИНДЕКС ПРОИЗВОДСТВА ПО ОСНОВНЫМ ВИДАМ ОБРАБАТЫВАЮЩИХ ПРОИЗВОДСТВ

НИЖЕГОРОДСТАТ

